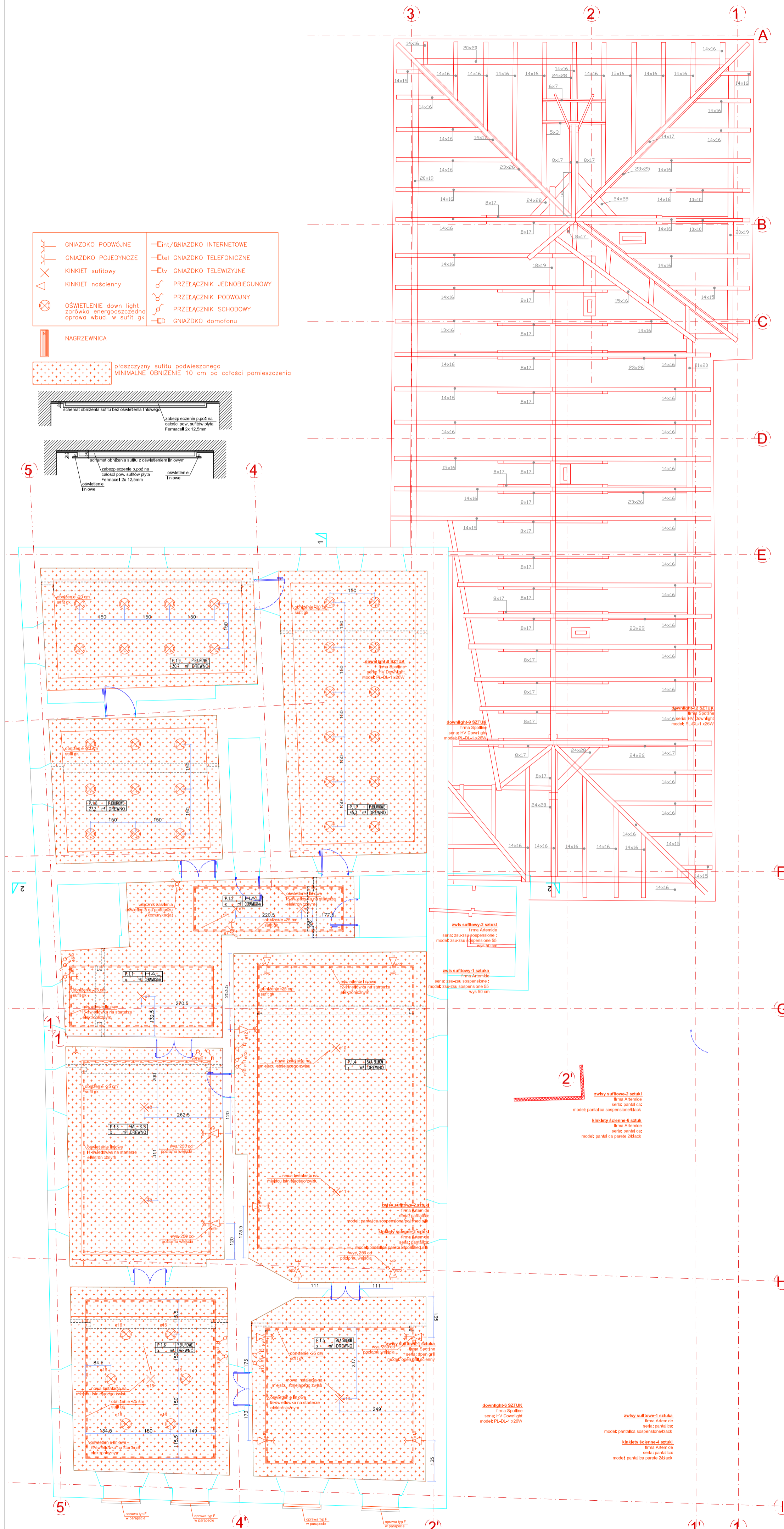
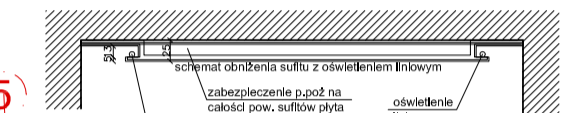
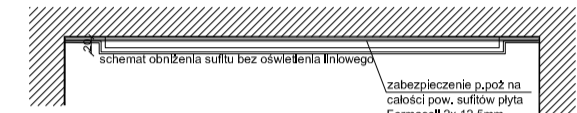


- GNIAZDKO PODWÓJNE
- GNIAZDKO POJEDYNCZE
- KINKIET sufitowy
- KINKIET nacienny
- OŚWIETLENIE down light
- NAGRZEWNICA
- GNIAZDKO INTERNETOWE
- GNIAZDKO TELEFONICZNE
- GNIAZDKO TELEWIZYJNE
- PRZELĄCZNIK JEDNOBIEGUNOWY
- PRZELĄCZNIK PODWÓJNY
- PRZELĄCZNIK SCHODOWY
- GNIAZDKO domofonu

płaszczyzny sufitu podwieszanego
MINIMALNE OBNIŻENIE 10 cm po całości pomieszczenia



- downlight-4 SZTUK**
firma Spofline
serie: HV Downlight
model: PL-4L-1 x26W
- downlight-6 SZTUK**
firma Spofline
serie: HV Downlight
model: PL-6L-1 x26W
- zwisły sufitowy-1 sztuka**
firma Artemide
serie: zsu-zsuspensione 2
model: zsu-zsuspensione 55
wys 50 cm
- zwisły sufitowy-2 sztuki**
firma Artemide
serie: zsu-zsuspensione 2
model: zsu-zsuspensione 55
wys 50 cm
- zwisły sufitowy-3 sztuki**
firma Artemide
serie: zsu-zsuspensione 2
model: zsu-zsuspensione 55
wys 50 cm
- zwisły sufitowy-4 sztuki**
firma Artemide
serie: zsu-zsuspensione 2
model: zsu-zsuspensione 55
wys 50 cm
- zwisły sufitowy-5 sztuki**
firma Artemide
serie: zsu-zsuspensione 2
model: zsu-zsuspensione 55
wys 50 cm
- zwisły sufitowy-6 sztuki**
firma Artemide
serie: zsu-zsuspensione 2
model: zsu-zsuspensione 55
wys 50 cm
- zwisły sufitowy-7 sztuki**
firma Artemide
serie: zsu-zsuspensione 2
model: zsu-zsuspensione 55
wys 50 cm
- zwisły sufitowy-8 sztuki**
firma Artemide
serie: zsu-zsuspensione 2
model: zsu-zsuspensione 55
wys 50 cm
- zwisły sufitowy-9 sztuki**
firma Artemide
serie: zsu-zsuspensione 2
model: zsu-zsuspensione 55
wys 50 cm
- zwisły sufitowy-10 sztuki**
firma Artemide
serie: zsu-zsuspensione 2
model: zsu-zsuspensione 55
wys 50 cm
- zwisły sufitowy-11 sztuki**
firma Artemide
serie: zsu-zsuspensione 2
model: zsu-zsuspensione 55
wys 50 cm
- zwisły sufitowy-12 sztuki**
firma Artemide
serie: zsu-zsuspensione 2
model: zsu-zsuspensione 55
wys 50 cm
- zwisły sufitowy-13 sztuki**
firma Artemide
serie: zsu-zsuspensione 2
model: zsu-zsuspensione 55
wys 50 cm
- zwisły sufitowy-14 sztuki**
firma Artemide
serie: zsu-zsuspensione 2
model: zsu-zsuspensione 55
wys 50 cm
- zwisły sufitowy-15 sztuki**
firma Artemide
serie: zsu-zsuspensione 2
model: zsu-zsuspensione 55
wys 50 cm
- zwisły sufitowy-16 sztuki**
firma Artemide
serie: zsu-zsuspensione 2
model: zsu-zsuspensione 55
wys 50 cm
- zwisły sufitowy-17 sztuki**
firma Artemide
serie: zsu-zsuspensione 2
model: zsu-zsuspensione 55
wys 50 cm
- zwisły sufitowy-18 sztuki**
firma Artemide
serie: zsu-zsuspensione 2
model: zsu-zsuspensione 55
wys 50 cm
- zwisły sufitowy-19 sztuki**
firma Artemide
serie: zsu-zsuspensione 2
model: zsu-zsuspensione 55
wys 50 cm
- zwisły sufitowy-20 sztuki**
firma Artemide
serie: zsu-zsuspensione 2
model: zsu-zsuspensione 55
wys 50 cm
- zwisły sufitowy-21 sztuki**
firma Artemide
serie: zsu-zsuspensione 2
model: zsu-zsuspensione 55
wys 50 cm
- zwisły sufitowy-22 sztuki**
firma Artemide
serie: zsu-zsuspensione 2
model: zsu-zsuspensione 55
wys 50 cm
- zwisły sufitowy-23 sztuki**
firma Artemide
serie: zsu-zsuspensione 2
model: zsu-zsuspensione 55
wys 50 cm
- zwisły sufitowy-24 sztuki**
firma Artemide
serie: zsu-zsuspensione 2
model: zsu-zsuspensione 55
wys 50 cm
- zwisły sufitowy-25 sztuki**
firma Artemide
serie: zsu-zsuspensione 2
model: zsu-zsuspensione 55
wys 50 cm
- zwisły sufitowy-26 sztuki**
firma Artemide
serie: zsu-zsuspensione 2
model: zsu-zsuspensione 55
wys 50 cm
- zwisły sufitowy-27 sztuki**
firma Artemide
serie: zsu-zsuspensione 2
model: zsu-zsuspensione 55
wys 50 cm
- zwisły sufitowy-28 sztuki**
firma Artemide
serie: zsu-zsuspensione 2
model: zsu-zsuspensione 55
wys 50 cm
- zwisły sufitowy-29 sztuki**
firma Artemide
serie: zsu-zsuspensione 2
model: zsu-zsuspensione 55
wys 50 cm
- zwisły sufitowy-30 sztuki**
firma Artemide
serie: zsu-zsuspensione 2
model: zsu-zsuspensione 55
wys 50 cm
- zwisły sufitowy-31 sztuki**
firma Artemide
serie: zsu-zsuspensione 2
model: zsu-zsuspensione 55
wys 50 cm
- zwisły sufitowy-32 sztuki**
firma Artemide
serie: zsu-zsuspensione 2
model: zsu-zsuspensione 55
wys 50 cm
- zwisły sufitowy-33 sztuki**
firma Artemide
serie: zsu-zsuspensione 2
model: zsu-zsuspensione 55
wys 50 cm
- zwisły sufitowy-34 sztuki**
firma Artemide
serie: zsu-zsuspensione 2
model: zsu-zsuspensione 55
wys 50 cm
- zwisły sufitowy-35 sztuki**
firma Artemide
serie: zsu-zsuspensione 2
model: zsu-zsuspensione 55
wys 50 cm
- zwisły sufitowy-36 sztuki**
firma Artemide
serie: zsu-zsuspensione 2
model: zsu-zsuspensione 55
wys 50 cm
- zwisły sufitowy-37 sztuki**
firma Artemide
serie: zsu-zsuspensione 2
model: zsu-zsuspensione 55
wys 50 cm
- zwisły sufitowy-38 sztuki**
firma Artemide
serie: zsu-zsuspensione 2
model: zsu-zsuspensione 55
wys 50 cm
- zwisły sufitowy-39 sztuki**
firma Artemide
serie: zsu-zsuspensione 2
model: zsu-zsuspensione 55
wys 50 cm
- zwisły sufitowy-40 sztuki**
firma Artemide
serie: zsu-zsuspensione 2
model: zsu-zsuspensione 55
wys 50 cm
- zwisły sufitowy-41 sztuki**
firma Artemide
serie: zsu-zsuspensione 2
model: zsu-zsuspensione 55
wys 50 cm
- zwisły sufitowy-42 sztuki**
firma Artemide
serie: zsu-zsuspensione 2
model: zsu-zsuspensione 55
wys 50 cm
- zwisły sufitowy-43 sztuki**
firma Artemide
serie: zsu-zsuspensione 2
model: zsu-zsuspensione 55
wys 50 cm
- zwisły sufitowy-44 sztuki**
firma Artemide
serie: zsu-zsuspensione 2
model: zsu-zsuspensione 55
wys 50 cm
- zwisły sufitowy-45 sztuki**
firma Artemide
serie: zsu-zsuspensione 2
model: zsu-zsuspensione 55
wys 50 cm
- zwisły sufitowy-46 sztuki**
firma Artemide
serie: zsu-zsuspensione 2
model: zsu-zsuspensione 55
wys 50 cm
- zwisły sufitowy-47 sztuki**
firma Artemide
serie: zsu-zsuspensione 2
model: zsu-zsuspensione 55
wys 50 cm
- zwisły sufitowy-48 sztuki**
firma Artemide
serie: zsu-zsuspensione 2
model: zsu-zsuspensione 55
wys 50 cm
- zwisły sufitowy-49 sztuki**
firma Artemide
serie: zsu-zsuspensione 2
model: zsu-zsuspensione 55
wys 50 cm
- zwisły sufitowy-50 sztuki**
firma Artemide
serie: zsu-zsuspensione 2
model: zsu-zsuspensione 55
wys 50 cm

PROJEKT BUDOWLANY REMONTU RATUZA W PRZEWORSKU	
zadanie	ARCHITEKTURA
inwestor	URZĄD MIASTA PRZEWORSK
autorzy	Pracownia Architektoniczna Czestny projekt s.r.l. ul. Grodziska 46/0-1 04-007 Warszawa skrz. ul. Hutnicza 11 pok. 616 03-458 Warszawa
mgr inż. arch. MA/0227/05	Pawel Chlimentuk
mgr inż. arch. MA/0227/05	sprawy
arch. Dominik Skura	
arch. Marcin Krukowski	
tytuł	RZUT-PIĘTRA - SUFIT
skala	1:50
data	czerwiec 2009
numer	9